

PS

SEGHE PENDOLARI
PENDULUM SAWS
SCIES PENDULAIRES
PENDELSÄGEN
SIERRAS PENDULARES



STROMAB


MACCHINE PER LA LAVORAZIONE DEL LEGNO

PS·F

A testa fissa
With fixed saw-head
À tête fixe
Mit feststehendem sägenaggregat
Con cabeza fija

PS 50·F

- Avanzamento manuale
- Manual feed
- Avance manuelle
- Handvorschub
- Avance manual



- Battuta pneumatica (60 mm)
- Pneumatic side stop (60 mm)
- Butée escamotable pneumatique (60 mm)
- Pneumatischer Seitenanschlag (60 mm)
- Tope neumatica (60 mm)


CE

PS 45·F/P

- Avanzamento oleopneumatico
- Oilpneumatic feed
- Avance oléopneumatique
- Ölpneumatische Anlage
- Avance oleoneumatico



CE



- Pressore pneumatico
- Pneumatic hold-down cylinder
- Presseur pneumatique
- Pneumatischer Druckzylinder
- Prensor neumatico

PS·0

A testa orientabile
With swinging saw-head
À tête orientable
mit schwenkbarem sägenaggregat
con cabeza orientable



PS 50·0/P

- Avanzamento oleopneumatico
- Oilpneumatic feed
- Avance olépneumatique
- Ölpneumatische Anlage
- Avance oleoneumatico



PS 50·0

- Avanzamento manuale
- Manual feed
- Avance manuelle
- Handvorschub
- Avance manual



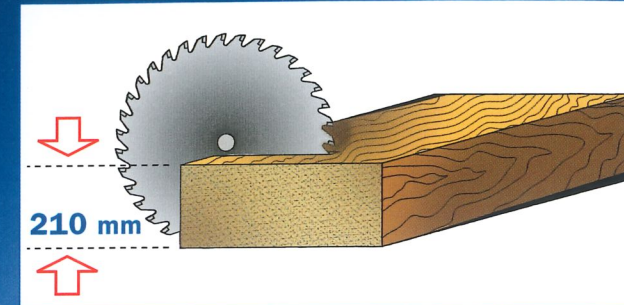
- Regolazione rapida dell'angolo di taglio
- Rapid adjustment of cutting angle
- Reglage rapide de l'angle de coupe
- Schnellverstellung des Schnittwinkels
- Regulacion rapida del angulo de corte



- Particolare carter di protezione
- Détail du capot de protection
- Detail der Sägeblattschutzhaube
- Pneumatischer Druckzylinder
- Detalle del protector de la sierra

PS 600/P

A testa orientabile
With swinging saw-head
À tête orientable
mit schwenkbarem sägenaggregat
con cabeza orientable



PS

Seghe Pendolari
Scies Pendulaires
Pendelsägen
Pendulum Saws
Sierras Pendulares

EQUIPAGGIAMENTO STANDARD

PSvF: Lama al widia
PSvO: Lama al widia
PS 600/P: Lama al widia - Piano in legno di mt. 1
Pressore pneumatico

A richiesta: Motore maggiorato HP 10 - Motore maggiorato HP 15 (PS 600/P) - Banchi a rulli - Battuta elettronica - Riferimento laterale manuale - Riferimento laterale pneumatico (60 mm) - Riferimento laterale pneumatico (550 mm) - Lame al widia - Pressore pneumatico

STANDARD EQUIPMENT

PSvF: TCT blade
PSvO: TCT blade
PS 600/P: TCT blade - Wooden table mt. 1
Pneumatic hold-down cylinder

Option: Larger motor HP 10 - Larger motor HP 15 (PS 600/P) - Rollers tables - Electronic side stop - Manual side stops - Pneumatic side stop (60 mm) - Pneumatic side stop (550 mm) - TCT blades - Pneumatic hold-down cylinder

EQUIPEMENT STANDARD

PSvF: Lame au carbure
PSvO: Lame au carbure
PS 600/P: Lame au carbure - Table en bois mt. 1
Presseur pneumatique

Sur demande: Moteur plus puissant de CV 10 - Moteur plus puissant de CV 15 (PS 600/P) - Tables à rouleaux - Butée électronique - Butée escamotable manuelles - Butée escamotable pneumatique (60 mm) - Butée escamotable (550 mm) - Lames au carbure - Presseur pneumatique

STANDARD AUSRÜSTUNG

PSvF: HM Sägeblatt
PSvO: HM Sägeblatt
PS 600/P: HM Sägeblatt - Holztisch mt. 1
Pneumatischer Druckzylinder



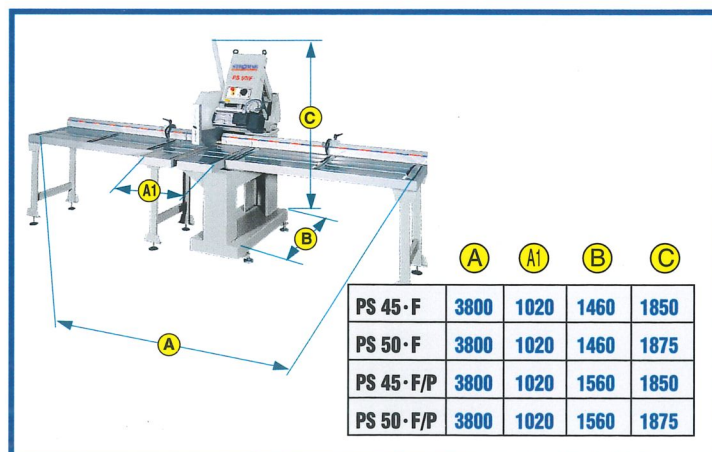
Auf Anfrage: Verstärker Motor 10 PS - Verstärker Motor 15 PS (PS 600/P) - Rollentische - Elektronischer Seitenanschlag - Handbetätigter Seitenanschläge - Pneumatischer Seitenanschlag (60 mm) - Pneumatischer Seitenanschlag (550 mm) - HM Sägeblätter - Pneumatischer Druckzylinder

EQUIPO STANDARD

PSvF: Hoja con plaquitas
PSvO: Hoja con plaquitas
PS 600/P: Hoja con plaquitas - Mesa en madera mt. 1
Prensor neumático

Accesorios: Motor HP 10 - Motor HP 15 (PS 600/P) - Banco de rodillos - Tope electrónico - Topes de medida - Tope neumático (60 mm) - Tope neumático (550 mm) - Hojas con plaquitas - Prensor neumático

¥ Misure d ingombro ¥ Overall dimensions ¥ Encombremet ¥ Ausmasse ¥ Dimensiones totales



Caratteristiche tecniche
Caracteristiques techniques
Technische Daten
Características técnicas
Technical specifications

		PS 45 F	PS 50 F	PS 50 O	PS 45 F/P	PS 50 F/P	PS 50 O/P	PS 600/P
• Potenza motore • Motor power • Puissance du moteur • Motorleistun • Motor	Hp	5,5	7,5	7,5	5,5	7,5	7,5	10
	Kw	4	5,5	5,5	4	5,5	5,5	7,5
• Diametro lama • Blade diameter • Diametre de la lame • Sägeblatt Ø • Hoja Ø	mm	450	500	500	450	500	500	600
• Diametro foro lama • Motor arbor diameter • Alésage de la lame • Sägeblattbohrung Ø • Interior de la hoja Ø	mm	30	30	30	30	30	30	30
• Velocità lama g./min. • Motor speed RPM • TpM moteur • Motordrehzahl UpM • Vueltas	n°	2800	2800	2800	2800	2800	2800	2100
• Capacità a troncatura • Cross-cut capacity • Capacité de tronçonnage • Schnittlänge • Capacidad de corte	mm	510	510	510	510	510	510	460
• Cap. a troncatura a 45° • Cross-cut capacity at 45° • Capacité de tronçonnage à 45° • Schnittlänge bei 45° • Capacidad de corte a 45°	mm	-	-	350	-	-	350	325
• Profondità di taglio • Depth of cut • Profondeur de coupe • Schnitttiefe • Profundidad de corte	mm	130	145	145	130	145	145	210
• Avanzamento • Feed • Avance • Vorschub • Avance		• Manuale • Manual • Manuel • Manual			• Oleopneumatico • Oilpneumatic • Oilpneumatique • Ölpneumatisch • Oleoneumatico			
• Pressione d'esercizio • Working pressure • Pression de service • Betriebsdruck • Presión de trabajo	bar	/	/	/	6	6	6	6
• Angolazione braccio • Miter locating stops • Angle d'inclinaison du bras • Schwenkblockierung des Arms • Inclination brazo		/	/	0° +45° -45°	/	/	0° +45° -45°	0° +45° -45°
• Pressore verticale pneumatico • Pneumatic hold-down cylinder • Presseur vertical pneumatique • Pneumatischer Druckzylinder • Prensor vertical neumatico		/	/	/	1	1	1	1
• Peso netto • Net weight • Poids net • Netto Gewicht • Peso neto	Kg	290	300	480	310	330	510	650
• Diametro bocca d'aspirazione • Extractor hood Ø • Ø Buse d'aspiration • Absaughaube Ø • Boca d'aspiracion Ø	mm	150	150	150	150	150	150	150
• Livello di rumorosità • Noise level • Niveau du bruit • Schalldruckpegel • Nivel de sonoridad	db(a)	85,5	85,5	85,5	85,5	85,5	85,5	85,5
• Portata aspirazione (aria 20 mt./sec.) • Air consumption (air 20 mt./sec.) • Débit d'air (aire 20 mt./sec.) • Notwendige Leistungsfähigkeit (Luft 20 Mt./sek.) • Voumen de aire necesaria (aire 20 mt./sec.)	m³/h	1250	1250	1250	1350	1350	1350	1350

I DATI TECNICI NON SONO IMPEGNATIVI E POSSONO ESSERE VARIATI PER MIGLIORAMENTI. LES DONNEES CI-DESSUS NE SONT PAS OBLIGATOIRES ET PEUVENT ETRE VARIEES POUR DES AMELIORATIONS. TECHNISCHE DATEN UND ABBILDUNGEN SIND UNVERBINDLICH. TECHNICAL DATA ARE NOT BINDING AND MAY BE ALTERED DURING CONSTRUCTION FOR IMPROVEMENTS. CON DERECHO DE APORTAR PERFECCIONAMIENTOS TECNICOS.

STROMAB

MACCHINE PER LA LAVORAZIONE DEL LEGNO

42012 CAMPAGNOLA EMILIA (RE) Italy
 Via Zuccardi 28/a - Z.I. Ponte Vettigano
 Tel. (0522) 1718800 - Fax (0522) 662952
 E-mail: - [Http://www.stromab.com](http://www.stromab.com)